

FORMATION A DISTANCE 2023 : ENQUETE DE SATISFACTION STAGIAIRE

ALSEVE

77 réponses (38.5% du nombre de réponses attendues)

Filtres

Vous visualisez les réponses

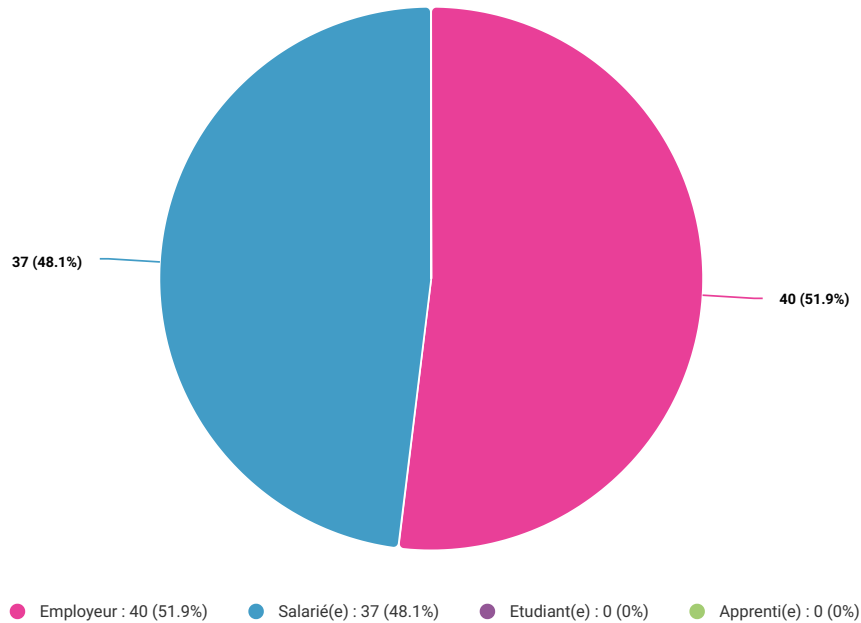
- qui concernent la période du **17/01/2023 au 14/03/2024**

77 réponses (38.5% du nombre de réponses attendues)

VOUS

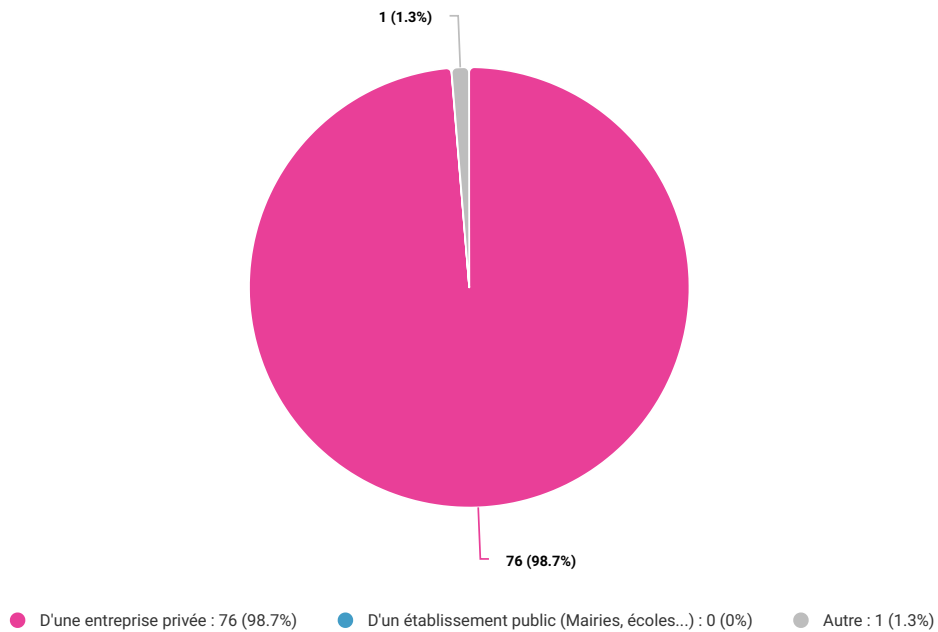
1. Vous êtes :

77 réponses (38.5% des répondants)



2. Vous venez :

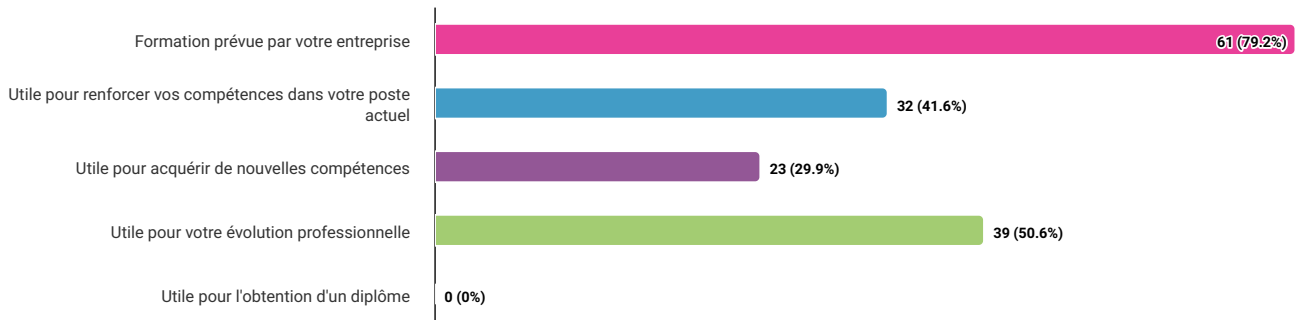
77 réponses (38.5% des répondants)



VOTRE FORMATION

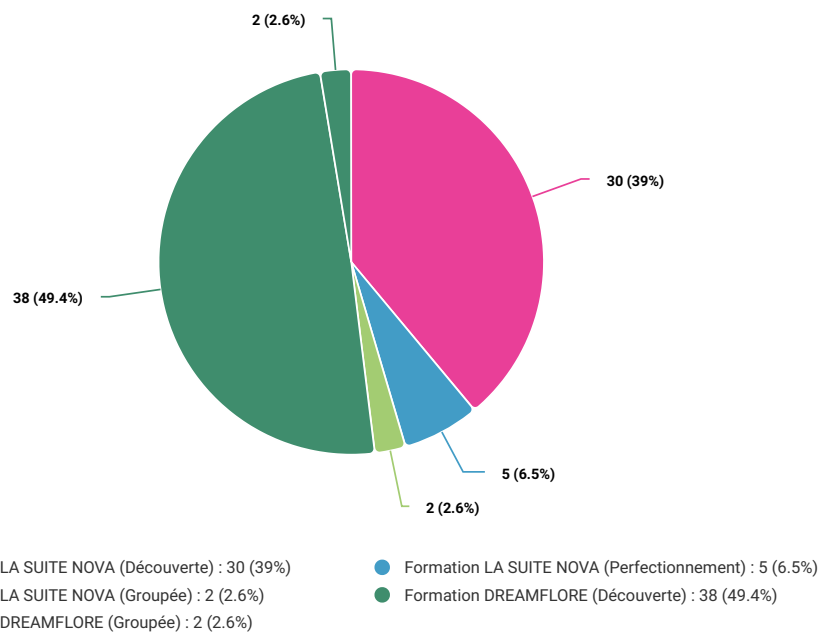
3. Type de formation

77 réponses (38.5% des répondants)



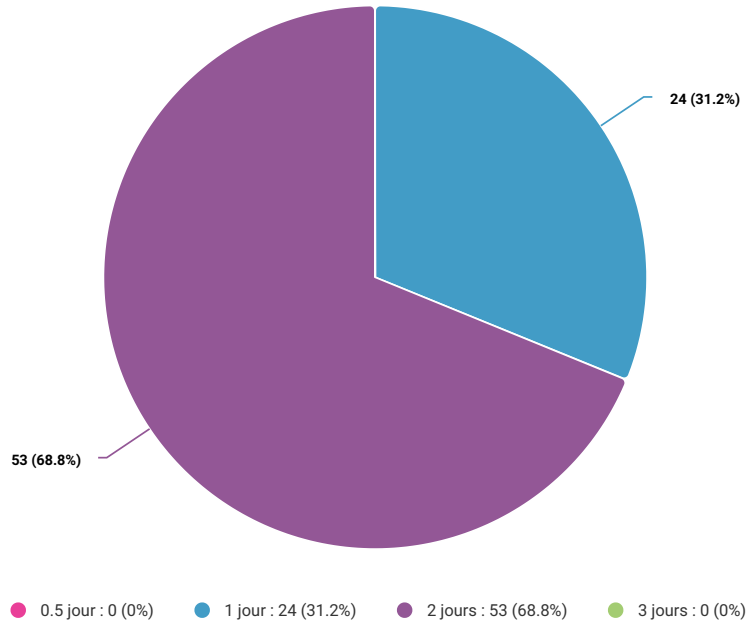
4. Intitulé de la formation suivie

77 réponses (38.5% des répondants)



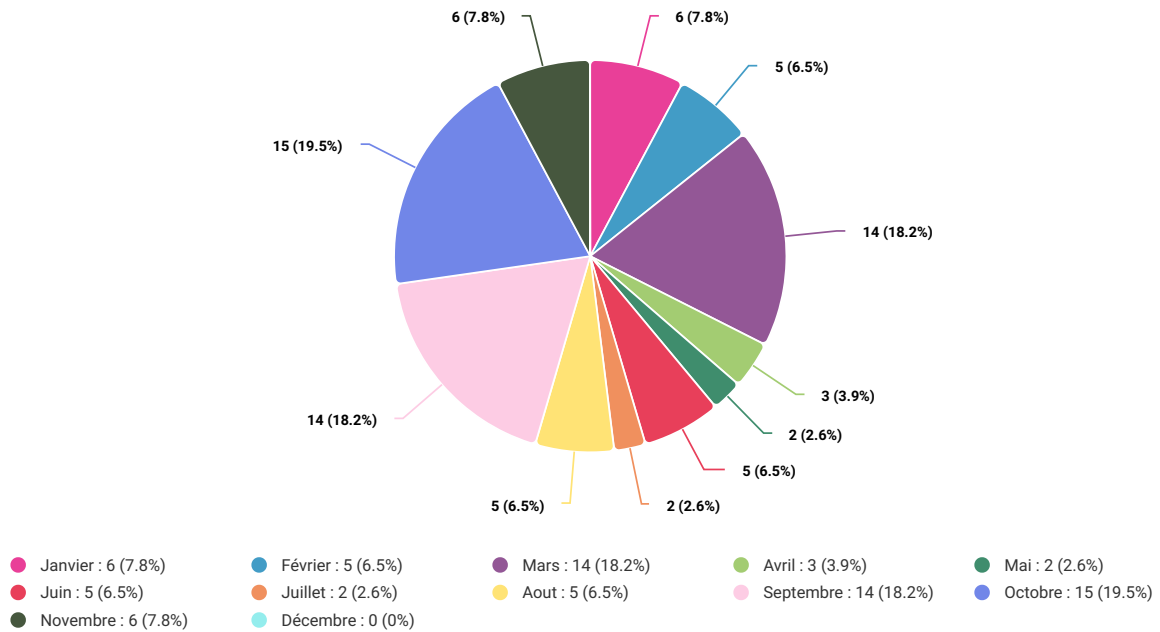
5. La durée de votre formation :

77 réponses (38.5% des répondants)



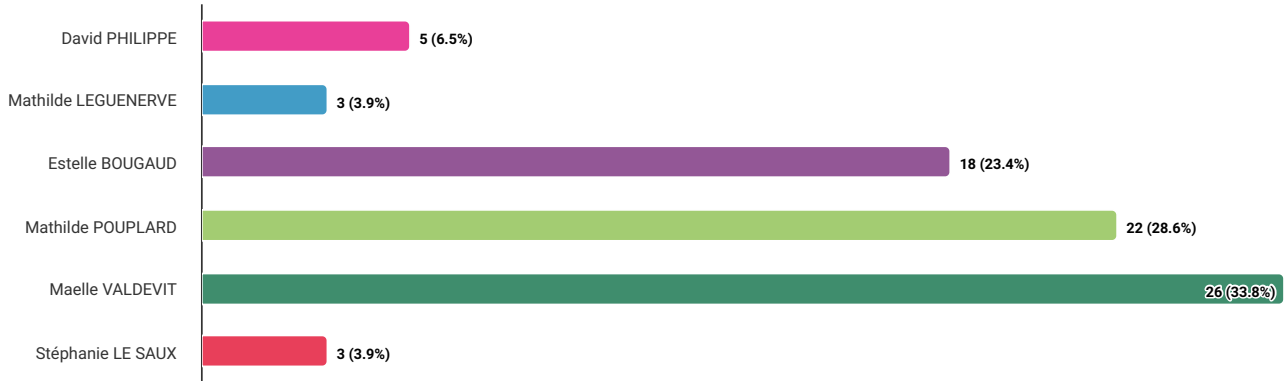
6. La période de votre formation :

77 réponses (38.5% des répondants)



7. Nom(s) du(des) formateur(s) :

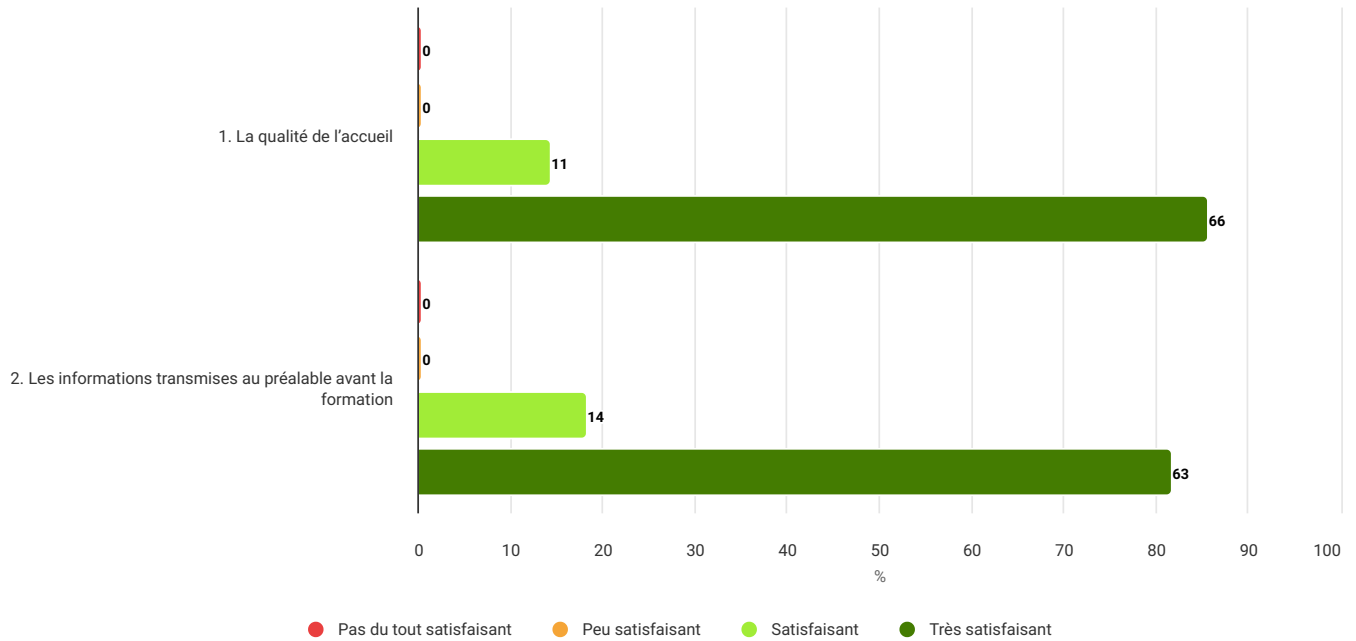
77 réponses (38.5% des répondants)



VOTRE SATISFACTION

8. Quel est votre niveau de satisfaction concernant l'accueil et l'information ?

77 réponses (38.5% des répondants)

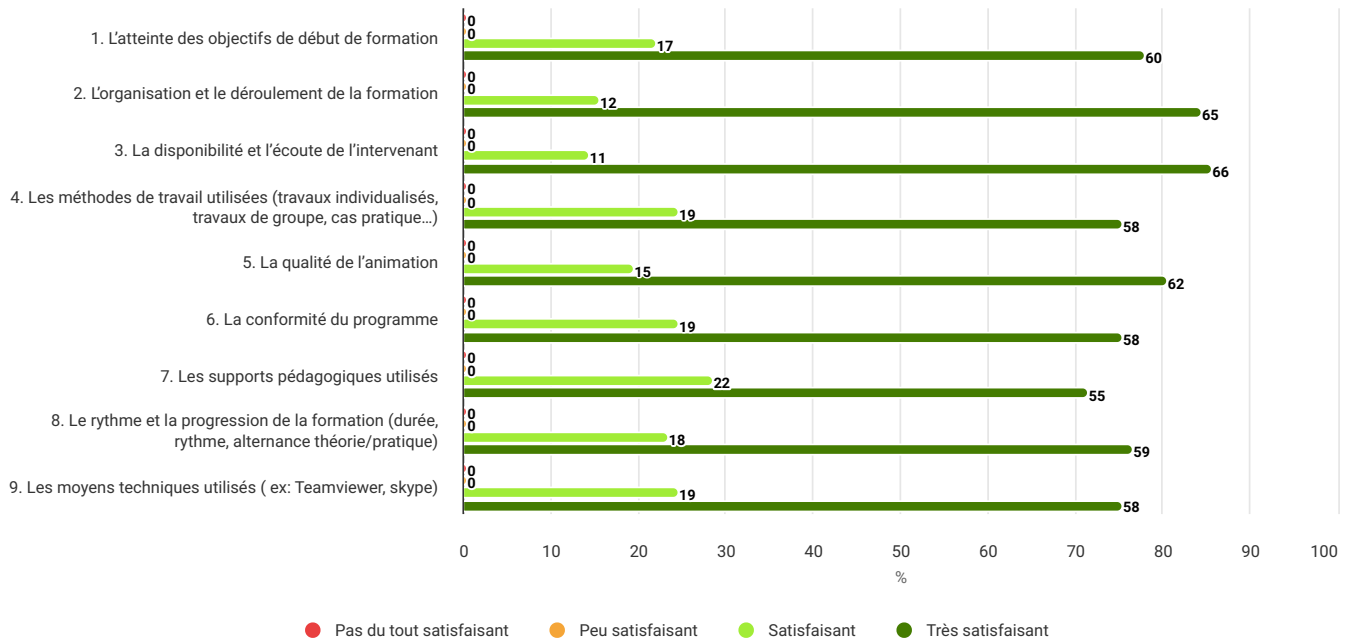


Résultats par sous-questions :

Numéro	Titre	Pas du tout satisfaisant	Peu satisfaisant	Satisfaisant	Très satisfaisant
1	La qualité de l'accueil	0 (0%)	0 (0%)	11 (14.3%)	66 (85.7%)
2	Les informations transmises au préalable avant la formation	0 (0%)	0 (0%)	14 (18.2%)	63 (81.8%)
Répartition des réponses		0 (0% des réponses)	0 (0% des réponses)	25 (16.2% des réponses)	129 (83.8% des réponses)

9. Quel est votre niveau de satisfaction concernant l'action pédagogique ?

77 réponses (38.5% des répondants)

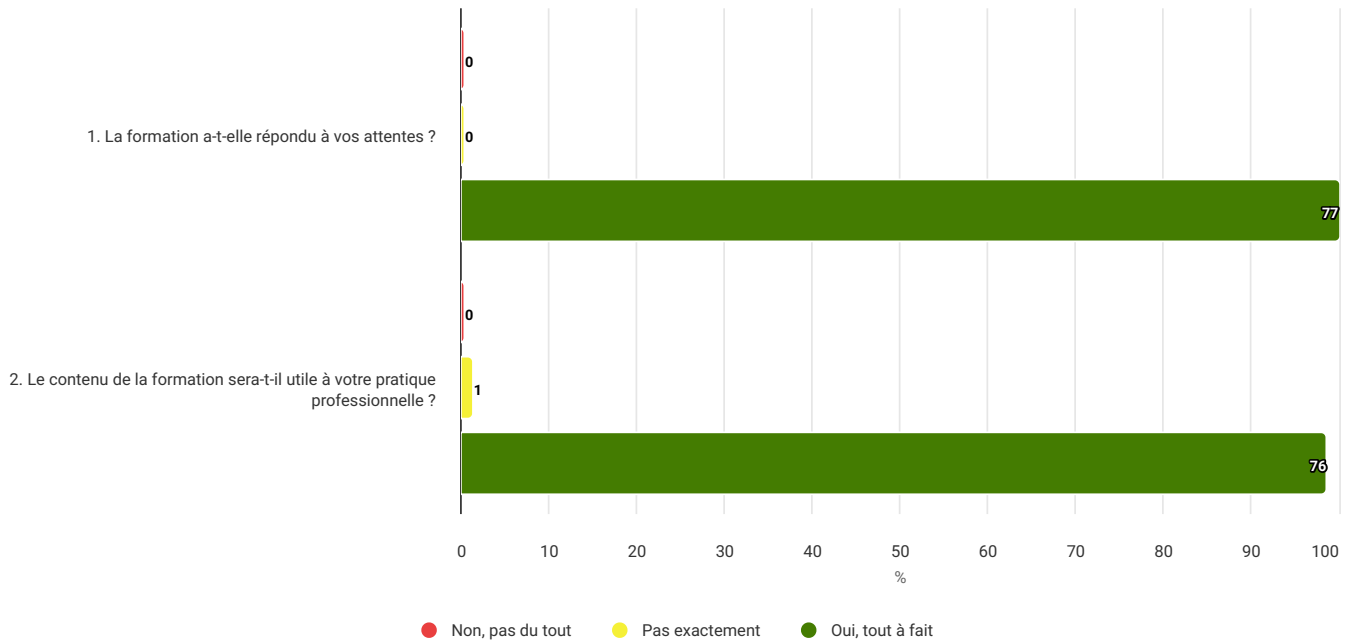


Résultats par sous-questions :

Numéro	Titre	Pas du tout satisfaisant	Peu satisfaisant	Satisfaisant	Très satisfaisant
1	L'atteinte des objectifs de début de formation	0 (0%)	0 (0%)	17 (22.1%)	60 (77.9%)
2	L'organisation et le déroulement de la formation	0 (0%)	0 (0%)	12 (15.6%)	65 (84.4%)
3	La disponibilité et l'écoute de l'intervenant	0 (0%)	0 (0%)	11 (14.3%)	66 (85.7%)
4	Les méthodes de travail utilisées (travaux individualisés, travaux de groupe, cas pratique...)	0 (0%)	0 (0%)	19 (24.7%)	58 (75.3%)
5	La qualité de l'animation	0 (0%)	0 (0%)	15 (19.5%)	62 (80.5%)
6	La conformité du programme	0 (0%)	0 (0%)	19 (24.7%)	58 (75.3%)
7	Les supports pédagogiques utilisés	0 (0%)	0 (0%)	22 (28.6%)	55 (71.4%)
8	Le rythme et la progression de la formation (durée, rythme, alternance théorie/pratique)	0 (0%)	0 (0%)	18 (23.4%)	59 (76.6%)
9	Les moyens techniques utilisés (ex: Teamviewer, skype)	0 (0%)	0 (0%)	19 (24.7%)	58 (75.3%)
Répartition des réponses		0 (0% des réponses)	0 (0% des réponses)	152 (21.9% des réponses)	541 (78.1% des réponses)

10. Votre satisfaction globale :

77 réponses (38.5% des répondants)

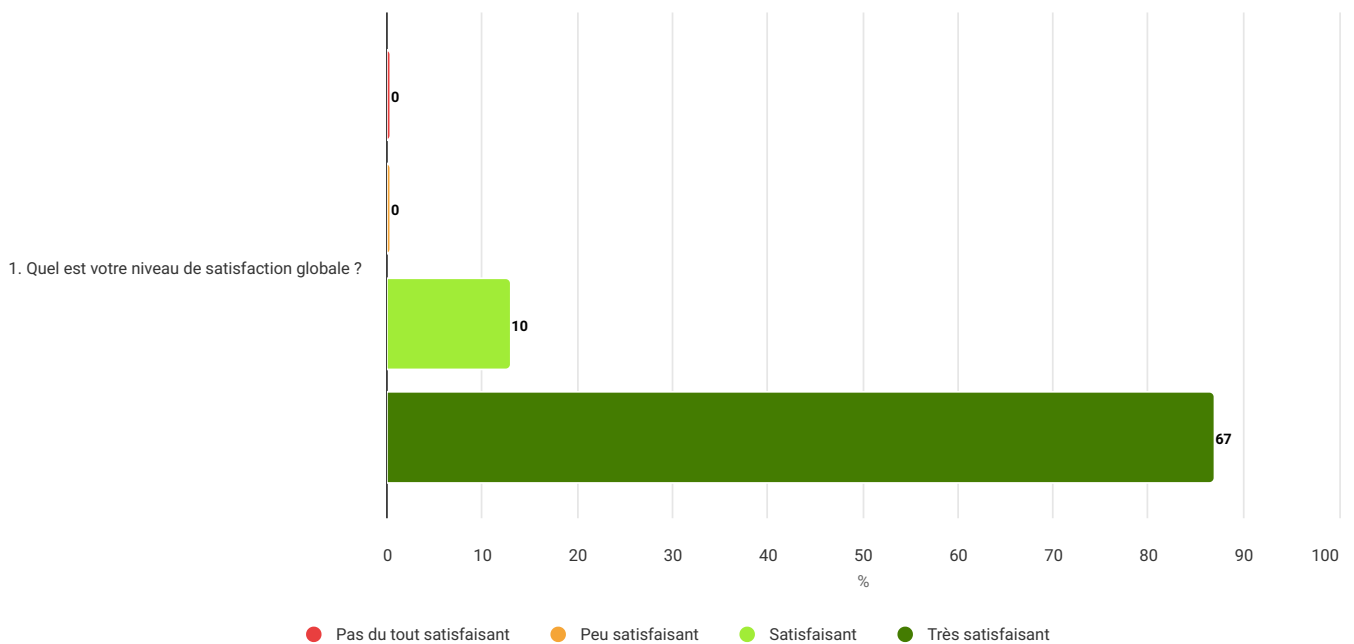


Résultats par sous-questions :

Numéro	Titre	Non, pas du tout	Pas exactement	Oui, tout à fait
1	La formation a-t-elle répondu à vos attentes ?	0 (0%)	0 (0%)	77 (100%)
2	Le contenu de la formation sera-t-il utile à votre pratique professionnelle ?	0 (0%)	1 (1.3%)	76 (98.7%)
Répartition des réponses		0 (0% des réponses)	1 (0.6% des réponses)	153 (99.4% des réponses)

11. Votre niveau de satisfaction globale :

77 réponses (38.5% des répondants)



Résultats par sous-questions :

Numéro	Titre	Pas du tout satisfaisant	Peu satisfaisant	Satisfaisant	Très satisfaisant
1	Quel est votre niveau de satisfaction globale ?	0 (0%)	0 (0%)	10 (13%)	67 (87%)
	Répartition des réponses	0 (0% des réponses)	0 (0% des réponses)	10 (13% des réponses)	67 (87% des réponses)

POUR ALLER PLUS LOIN ...

12. Recommanderiez-vous cette formation ?

77 réponses (38.5% des répondants)

